

**MOTIVO DELLA REVISIONE**

**00001** | 08.03.2017 | Tolta parte Trend Micro e spostata su LI-90-0020

**1. SCOPO E APPLICABILITA'**

Questa è una guida veloce su alcune operazioni da fare sui server.

**2. Arresto/Riavvio Server**

Istruzioni per Spegner e Riavviare il Server.

Per individuare il Sistema operativo del server andare sulla maschera di Login, sotto alla richiesta del codice utente e password c'è l'identificazione del Sistema Operativo.

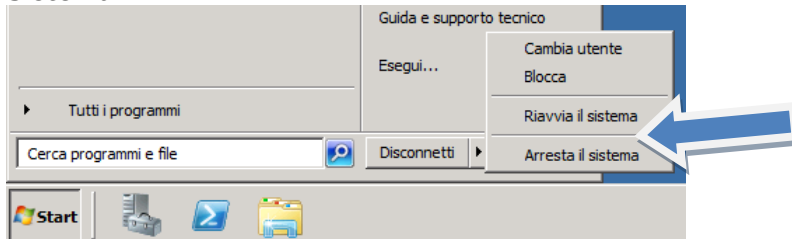
**2.1 Server 2008 R2**

Se è necessario spegnere il Server seguire i seguenti passi :

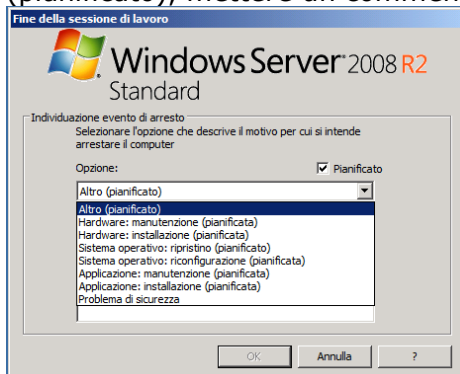
1. Loggarsi su server o da console o da desktop remoto con credenziali di Amministratore.



2. Andare su Start, Cliccare su freccia affianco a Disconnetti, Selezionare Arresta o Riavvia il Sistema



3. Se si è collegati in desktop remoto appare richiesta di conferma a proseguire se utenti connessi.
4. Appare richiesta di indicare motivo arresto. Selezionare un motivo (tipicamente Altro (pianificato)), mettere un commento ai motivi di arresto e premere Ok.

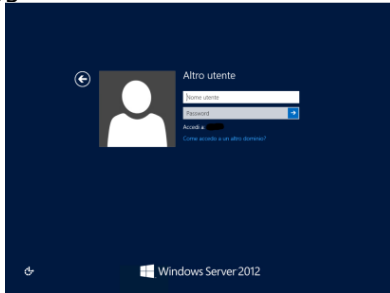


5. L'arresto o il riavvio possono avere tempi lunghi e potrebbero apparire dei messaggi di esecuzione aggiornamenti in fase di spegnimento o in fase di riavvio. Attendere il termine delle operazioni.

**2.2 Server 2012**

Se è necessario spegnere il Server seguire i seguenti passi :

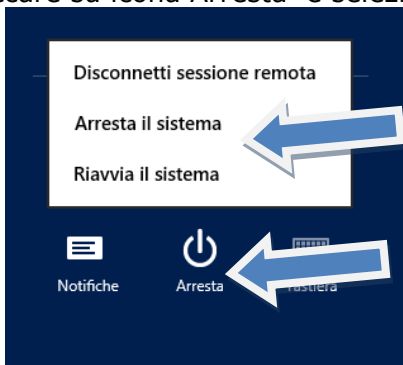
1. Loggarsi su server o da console o da desktop remoto con credenziali di Amministratore.



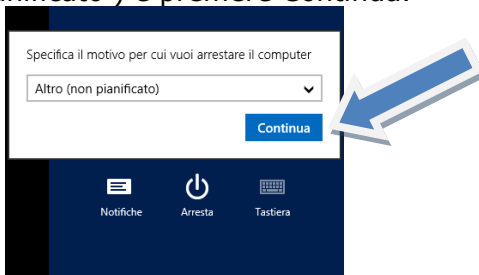
2. Andare con il mouse affianco all'ora in basso a destra dello schermo e attendere che appaia il menù per entrare nelle impostazioni. Potrebbe essere che non appaia subito in quando dipende dal posizionamento del mouse. Provare fino a quando non appare.



3. Cliccare su icona Arresta e selezionare Arresta o Riavvia il Sistema



4. Se si è collegati in desktop remoto appare richiesta di conferma a proseguire se utenti connessi.
5. Appare richiesta di indicare motivo arresto. Selezionare un motivo, tipicamente Altro (non pianificato) e premere Continua.

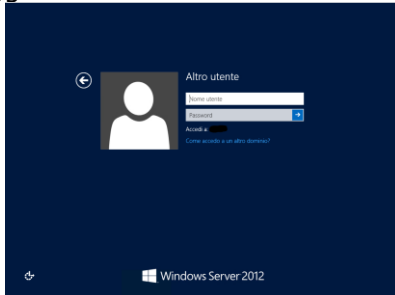


6. L'arresto o il riavvio possono avere tempi lunghi e potrebbero apparire dei messaggi di esecuzione aggiornamenti in fase di spegnimento o in fase di riavvio. Attendere il termine delle operazioni.

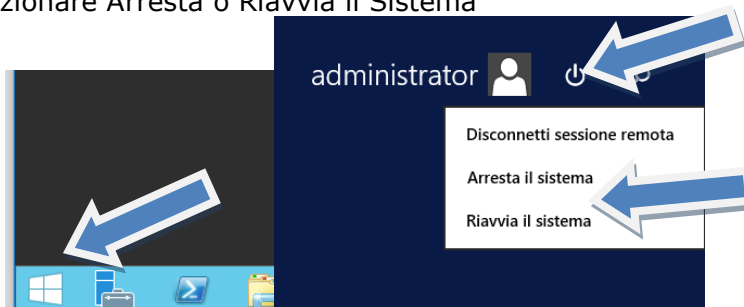
### 2.3 Server 2012 R2

Se è necessario spegnere il Server seguire i seguenti passi :

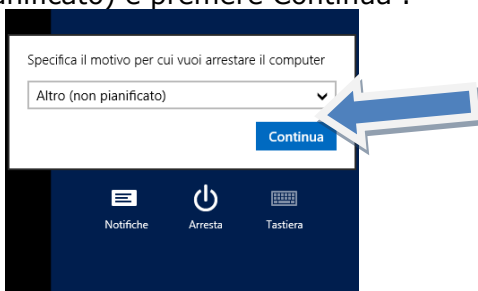
1. Loggarsi su server o da console o da desktop remoto con credenziali di Amministratore.



2. cliccare su Start e poi Cliccare su icona affianco al nome utente in alto a destra e selezionare Arresta o Riavvia il Sistema



3. Se si è collegati in desktop remoto appare richiesta di conferma a proseguire se utenti connessi.
4. Appare richiesta di indicare motivo arresto. Selezionare un motivo, tipicamente Altro (non pianificato) e premere Continua .



5. L'arresto o il riavvio possono avere tempi lunghi e potrebbero apparire dei messaggi di esecuzione aggiornamenti in fase di spegnimento o in fase di riavvio. Attendere il termine delle operazioni.